

Principais resultados

A venda de Águas Engarrafadas no mercado nacional no mês de Dezembro teve evolução negativa de 1,42% (em litros). No que respeita a embalagens a evolução foi positiva em 0,59%.

Relativamente ao volume acumulado (Janeiro / Dezembro), a evolução comparativa com igual período, apresenta um resultado negativo de 1,70% (em litros) e de 2,87% (em embalagens).

As exportações de Águas Engarrafadas no mês de Dezembro tiveram uma evolução positiva de 22,29% (em litros) e de 43,30% (em embalagens). No total do ano (Janeiro / Dezembro), apresentaram um crescimento (em litros) de 21,00% e de 27,32% (em embalagens).

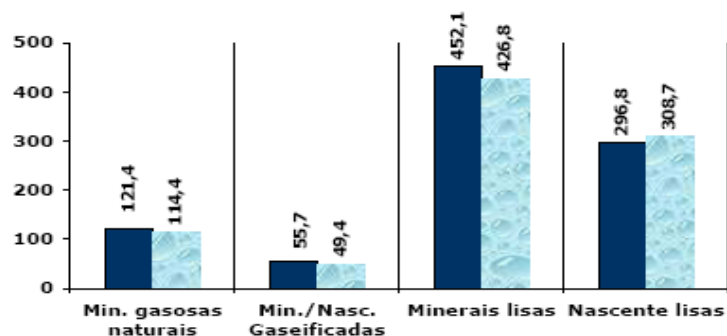
MERCADO
Vendas de Águas engarrafadas
Acumulado a Dezembro 2010/2011
Milhões de Litros
(Mercado Nacional)

	Minerais	Nascente	Minerais	Nascente	Minerais 2011/10	Nascente 2011/10
	2010		2011		∇ %	∇ %
Sem gás	498,78	386,26	478,61	393,72	-4,04	1,93
Com gás	50,16		47,01		-6,28	
Total	935,20		919,34		-1,70	

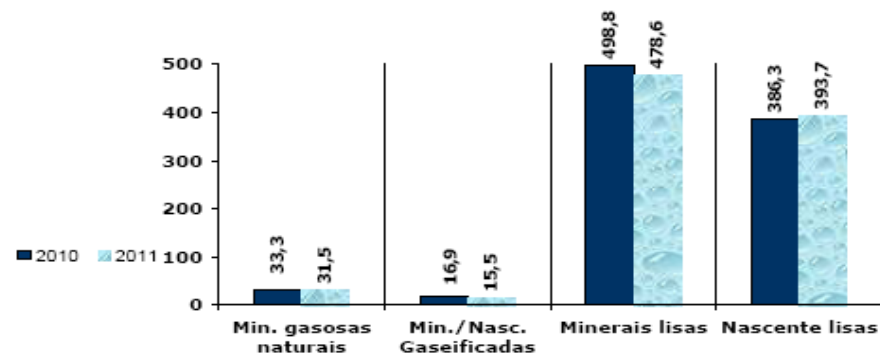
ANALISE GRAFICA (MERCADO NACIONAL)

EVOLUÇÃO POR TIPO DE AGUAS

MILHARES DE EMBALAGENS

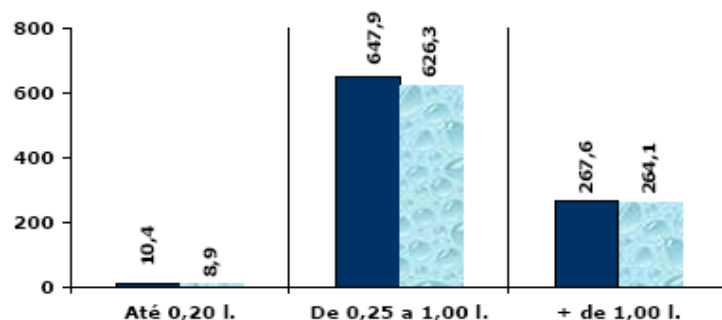


MILHARES DE LITROS

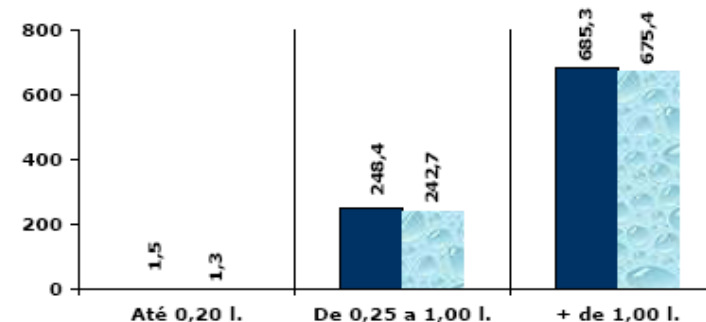


ANALISE GRAFICA (MERCADO NACIONAL) (continuação)
EVOLUÇÃO POR CAPACIDADES

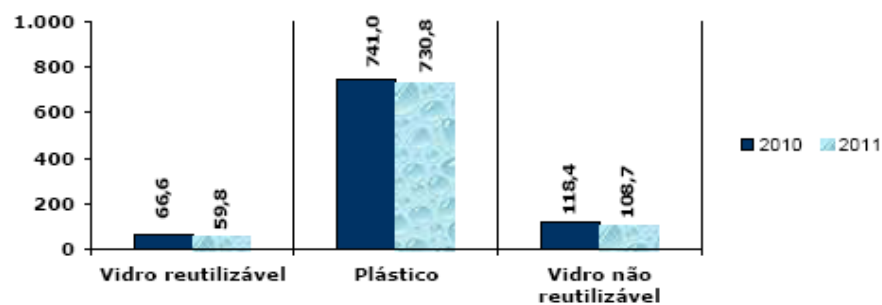
MILHARES DE EMBALAGENS



MILHARES DE LITROS


EVOLUÇÃO POR MATERIAIS DAS EMBALAGENS

MILHARES DE EMBALAGENS



MILHARES DE LITROS

